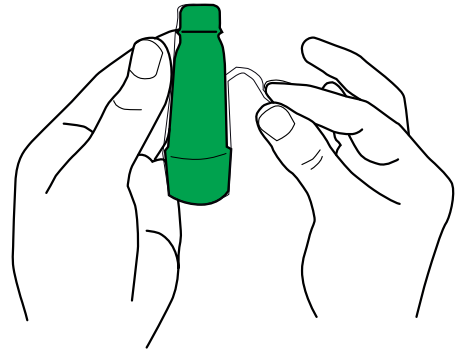




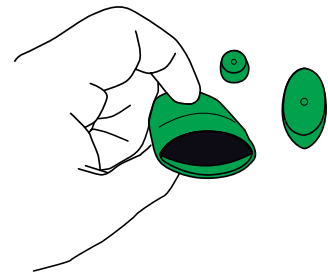
It's simply breathtaking

## INSTRUKTION

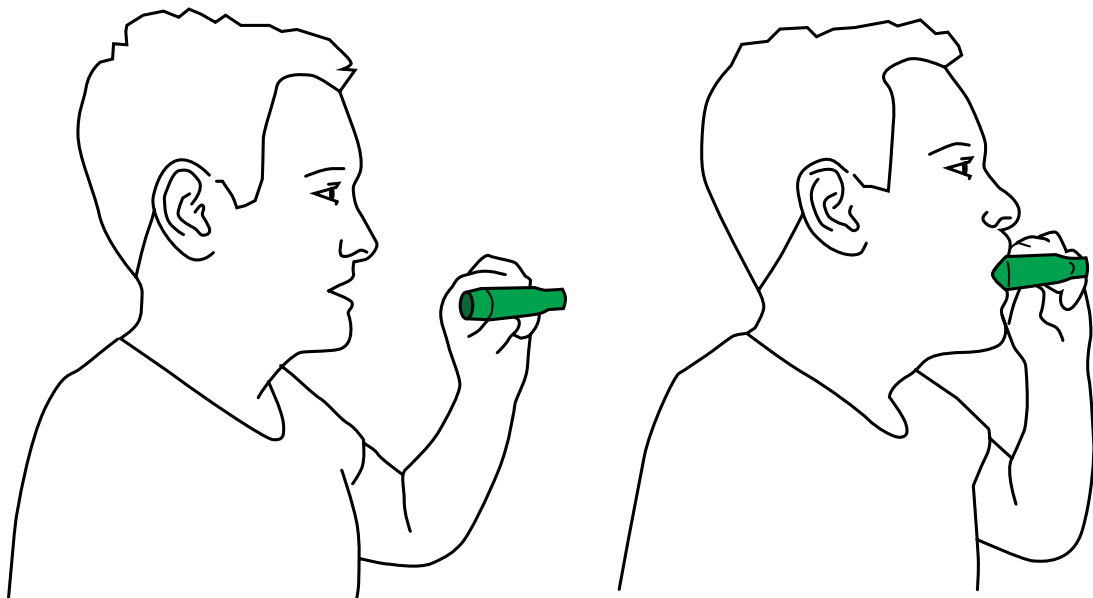
**1** Avlägsna skyddsplasten från provsamlaren.



**2** Tag av locken från provsamlaren.

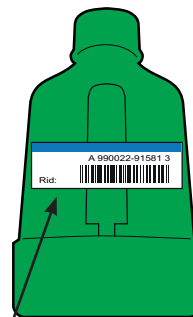


**3** Ta ett djupt andetag och andas sedan ut i provsamlaren genom den stora öppningen. Upprepa 12 gånger och sätt sedan tillbaka locken.



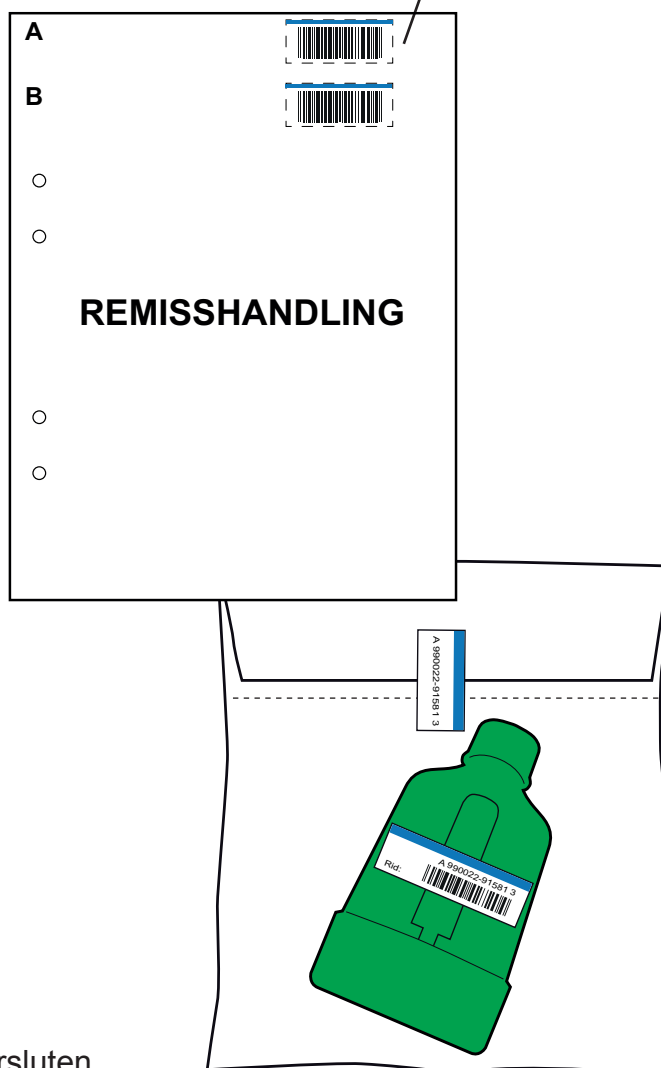
4

Tag streckkodsetiketten från remisshandlingen och fäst den på provsamlaren.




5

Lägg provtagaren i erhållen skyddspåse. Förslut påsen och försegla den med den lilla etiketten som finns på remisshandlingen. Placera etiketten över skarven och även över perforeringen på påsen.



6

Lägg ifylld remisshandling och försluten skyddspåse i ett kuvert och skicka till aktuellt laboratorium.



Munkplast AB  
Hållnäsgratan 6  
SE-752 28 Uppsala  
Sweden



Part S Modos AB  
Hållnäsgratan 6  
SE-752 28 Uppsala  
Sweden