

Klinisk mikrobiologi

Byt omedelbart till nytt provtagningsrör för Klamydiaset cervix Beställ nya rör från Webbutiken

På grund av brist på reagens kan provrör Klamydiaset cervix BD med svart kork inte analyseras på Klinisk mikrobiologi. Rör med gul kork Klamydiaset cervix (Cobas) ersätter rör med svart kork från BD då proverna ska analyseras på nytt analysinstrument på laboratoriet.

Byte av rör

Beställ rör Klamydia cervix (Cobas) från Webbutiken





Byt omedelbart till de nya rören med gul kork. Kasta de gamla rören som du har kvar.

Reservrutin tills nya provrör kommer

- Använd Klamydiaset urin Cobas) + separat provpinne
- Ta provet enligt ordinarie rutin med provpinne och placera i röret för Klamydiaset urin, bryt av provpinnen. Det går även att använda provpinnen från Klamydiaset cervix (BD) svart kork för provtagning.
- Om du har en provpinne som inte går att bryta av, snurra pinnen kraftigt i röret, pressa ut vätskan och kasta pinnen.

Provtagning och transport

- Använd Klamydiaset cervix (Cobas) för Klamydia-Gc-DNA – Cervix, -Svalg, - Rektum, -Ögon
- Använd TRANSWAB lila för HSV 1/2-DNA: Herpes -blåsor, -svalg
- Provtagning och transport av prov, enligt ordinarie rutin.

Nytt provtagningsrör Klamydiaset cervix (Cobas)	Utgår Klamydiaset cervix (BD)	Herpes -blåsor, -svalg HSV 1/2-DNA Använd TRANSWAB lila
 <p>Efter provtagning: OBS: Vätskan ska var kvar i röret</p> <ul style="list-style-type: none"> • Stoppa provpinnen i röret och bryt av pinnen • Skruva på korken 		

Provtagningsanvisningar: www.karolinska.se/provtagningsanvisningar

Vid frågor kontakta Kundservice

Telefon. 08-123 719 99