

## Rekommenderad rörordning vid kapillär provtagning


Nedan följer Karolinska Universitetslaboratoriets rekommenderade rörordning för kapillär provtagning. Dokumentet följer CLSI's rekommendationer i GP42Ed7E avsnitt 2.9.6.1

Kapillär provtagning är främst ett komplement till venös provtagning.

1. Kapillär blodgas




2. EDTA-rör, lila propp




3. Li-Heparinrör utan gel, mörkgrön propp



4. Li-Heparinrör med gel, ljusgrön propp



5. Na-flourid/k-oxalatrör, grå propp



6. Serumrör med gel och koagulationsaktivator, gul propp



7. Serumrör med koagulationsaktivator, röd propp

