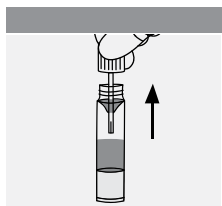
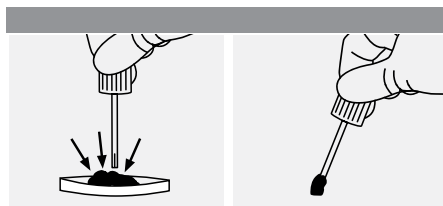


Provtagningsanvisning för test av blod i avföring

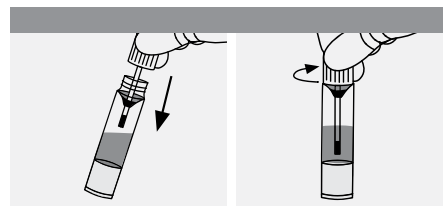
Actim[®] Fecal Blood



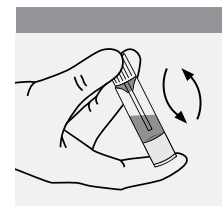
1. Skruva av korken med provtagningspinnen. Lämna avföring på ett toalettpapper eller i ett rent engångskärl.



2. Stick ner och rotera pinnen på olika ställen i avföringen så att fårorna i änden av pinnen fylls. **Stick ej ner pinnen där blod är synligt.** Torka bort överskott av avföring.



3. Sätt tillbaka korken med pinnen i röret och skruva fast den.



4. Skaka därefter röret så att avföringen löses upp.

Efter provtagning

Röret kan förvaras i kylskåp (rekommenderas) eller i rumstemperatur. Skicka/lämna röret snarast till laboratoriet för analys. Provet ska analyseras inom en vecka efter provtagningen.

OBSERVERA

- » Kvinnor i fertil ålder bör ej ta dessa prover under sin menstruation.
- » Om flera avföringsprov har ordinerats ska dessa tas på olika dagar.
- » Inga dietföreskrifter.
- » Kontakta din vårdgivare vid frågor rörande test och provtagning.