

Ärende/Dnr:
2022-04-25

Аналіз калу на приховану кров

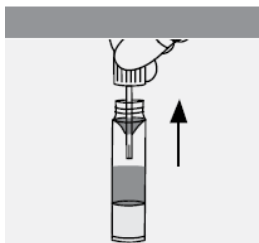
1. Відкрутіть корок разом з забірною паличкою. Залиште кал на то але носу папері або в одноразовому посуді.
2. Опустіть вниз забірну паличку та покрутіть нею декілька разів у декількох врізних місцях калу так щоб борозни палички заповнилися калом. Важливо: не опускайте паличку де видно кров у калі. Витріть залишки калу.
3. Засуньте паличку у пробірку і щільно закрутіть.
4. Струсіть пробірку, щоб кал розчинився.

Після забору калу

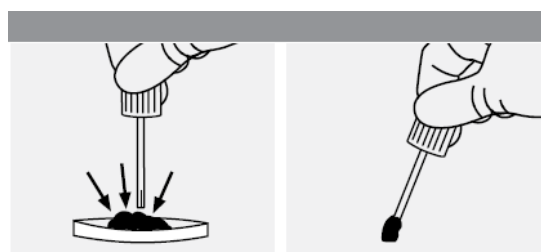
Пробірка може зберігатись у холодильнику(рекомендовано) чи при кімнатній температурі. Відправте/ залиште пробірку якнайшвидше в лабораторії. Протягом неділі очікуйте на результат.

Важливо:

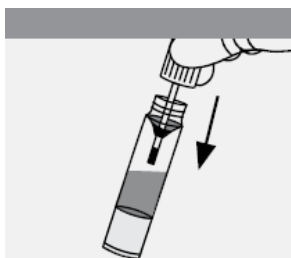
Жінки фертильного віку не рекомендовано здавати аналіз під час місячних. Якщо вам назначили декілька аналізів калу, рекомендовано їх робити в різні дні. Не має ніяких обмежень у дієті. У випадку виникнення питань, з контакуйте свій медичний заклад.



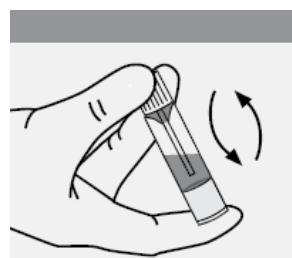
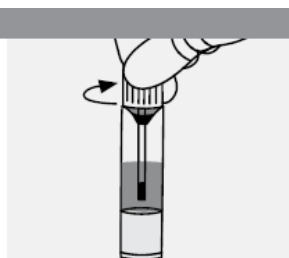
1



2



3



4