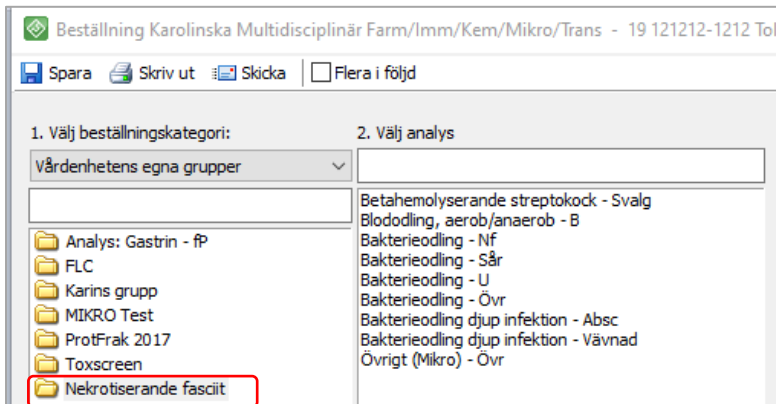



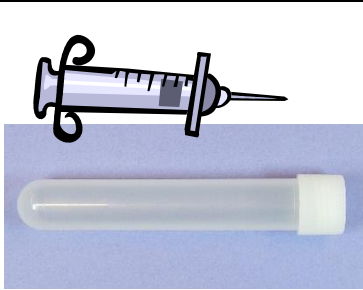
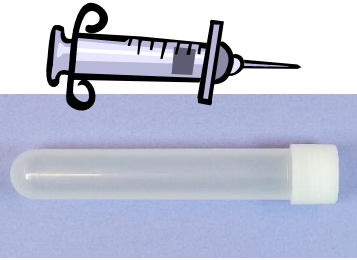







## Nekrotiserande fasciit, lathund för beställning och provtagning

Skapa en grupp för Nekrotiserande fasciit i TakeCare - Vårdenhetens egna grupper



Beställning i TakeCare	Information/provtagningsmateriel	Bild på materiel
Svalg: Streptokock grupp A, Snabbtest OBS: Kan inte beställas i TakeCare.	- Kit för Streptokock grupp A hämtas på Barnakuten i Solna eller Huddinge.	
Bakterieodling -Sår	- Ange provlokal på Lokalisation - Använd: TRANSWAB, lila	
Bakterieodling, djup infektion -Vävnad	- Ange provlokal på Lokalisation - Använd: Sterilt provrör	
Bakterieodling, djup infektion -Absc	- Prov från Abscess - Ange provlokal på Lokalisation - Ta provet med spruta, byt sedan kanylen mot steril propp alternativt kan materialet föras över till Sterilt provrör. - Provet kan även användas till Strep A snabbtest och Direktmikroskopi.	

Bakterieodling -Övrigt	<ul style="list-style-type: none"> <li>- Ta Vävnadslavage om ovanstående provtagning ej ger utbyte.</li> <li>- Ange provlokal på Lokalisation</li> <li>- Vävnadslavage: 0,5 till 1 mL NaCl injiceras för att sedan aspireras.</li> <li>- Ta prov med spruta, byt kanylen mot steril propp alternativt kan materialet föras över till Sterilt provrör.</li> </ul>	
Blododling, aerob/anaerob -B	<ul style="list-style-type: none"> <li>- Använd: Aerob + Anaerob flaska</li> <li>- Ta blododling gånger 2 eller 3 (4 till 6 blodflaskor)</li> <li>- 10 mL blod per blodflaska</li> <li>- Använd: Ped flaska, om patienten väger mindre än 36 kg.</li> <li>- 0,5 till 4 mL blod per blodflaska</li> </ul>	
Beställning för Direktmikroskopi: Övrigt (Mikro) -Övr	<ul style="list-style-type: none"> <li>- Ange provlokal på Lokalisation.</li> <li>- Ange Direktmikroskopi på Kliniska uppgifter.</li> <li>- Använd: Provpinne, Objektglas och Objektglasask</li> <li>- Ta sekret från det infekterade området med hjälp av provpinnen.</li> <li>- Stryk ut provet på objektglas och låt lufttorka.</li> <li>- Skicka objektglaset i objektglasask till laboratoriet.</li> </ul>	
Betahemolyserande streptokocker -Svalg	<ul style="list-style-type: none"> <li>- Ta prov från tonsillerna</li> <li>- Använd: TRANSWAB, lila</li> </ul>	
Bakterieodling -Nf	<ul style="list-style-type: none"> <li>- Ta prov från Nasofarynx</li> <li>- Använd: TRANSWAB, blå</li> </ul>	
Bakterieodling -U	<ul style="list-style-type: none"> <li>- För urinprov, fyll halva röret</li> <li>- Använd: Sterilt provrör</li> </ul>	

För provtagningsanvisningar se, [www.karolinska.se/lab](http://www.karolinska.se/lab)

Uppdaterad version finns på sidan Lathund mikrobiologi, på [karolinska.se](http://karolinska.se)  
[www.karolinska.se/lab/lathundmikrobiologi](http://www.karolinska.se/lab/lathundmikrobiologi)